



Fakten! Kurz und schmerzvoll präsentiert.

Hier sind die wichtigsten Infos zusammengefasst.

Und nicht erschrecken. Wir zählen hier FAKTEN

auf, die NICHT in der Tagesschau kommen, weil wir Sie zum Nachdenken anregen wollen.

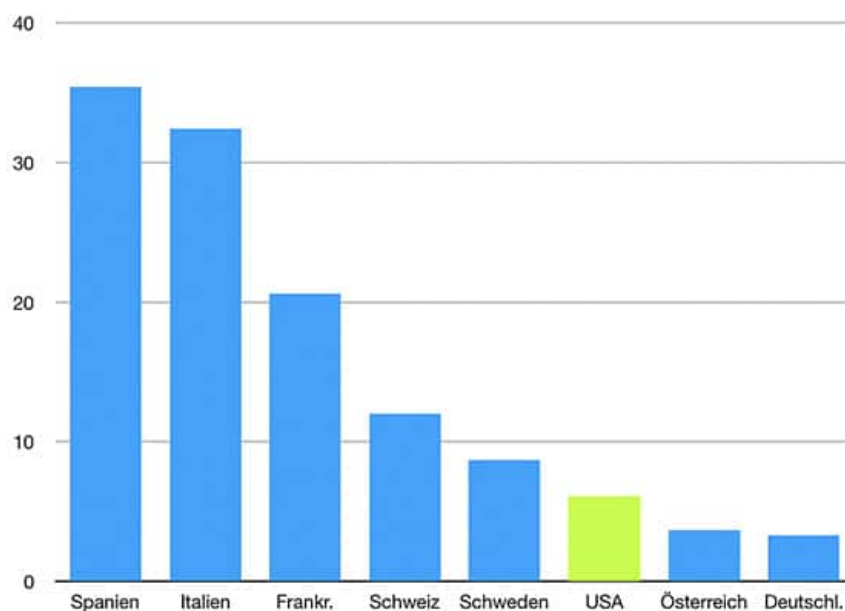
*** War dieser Shutdown sinnvoll?**

Mehr und mehr kristallisiert sich heraus, dass ausgerechnet die Länder mit den stärksten Einschränkungen, die meisten Todesfälle pro Kopf haben. Spanien, Italien und Frankreich.

Aktualisierte Grafik 14.4.2020

	Einwohner	Verstorbene	%	Promille
Spanien	46'600'000	16'480	0.0354	35.4
Italien	60'000'000	19'468	0.0324	32.4
Frankr.	67'000'000	13'832	0.0206	20.6
Schweiz	8'600'000	1'036	0.0120	12
Schweden	10'200'000	887	0.0087	8.7
USA	327'000'000	20'061	0.0061	6.1
Österreich	9'000'000	337	0.0037	3.7
Deutschl.	83'000'000	2'719	0.0033	3.3

■ Promille Todesfälle gemessen an der Bevölkerung — 11.4.2020



* Kann das Virus Italiener von Schweden unterscheiden?

* Man hat Schweden eine große Fahrlässigkeit vorgeworfen, doch jetzt haben sie gezeigt, dass sie Recht hatten. Genauso wie Südkorea und Taiwan. Warum lernt Deutschland, aber auch andere Länder wie die USA, nichts daraus?















- [Home](#)
- [Unsere Forderungen](#)
- [Was kann ICH tun?](#)
- [News](#)
- [Mehr Videos](#)
- [Keine Zeit?](#)
- [FAQ](#)
- [Über uns](#)
- [Kontakt](#)
- 
- 
- 
- 

Copyright 2020 **ichbinanderermeinung.de** | All Rights Reserved